

Maak van medewerkers menselijke firewalls met verbeterde cyber awareness

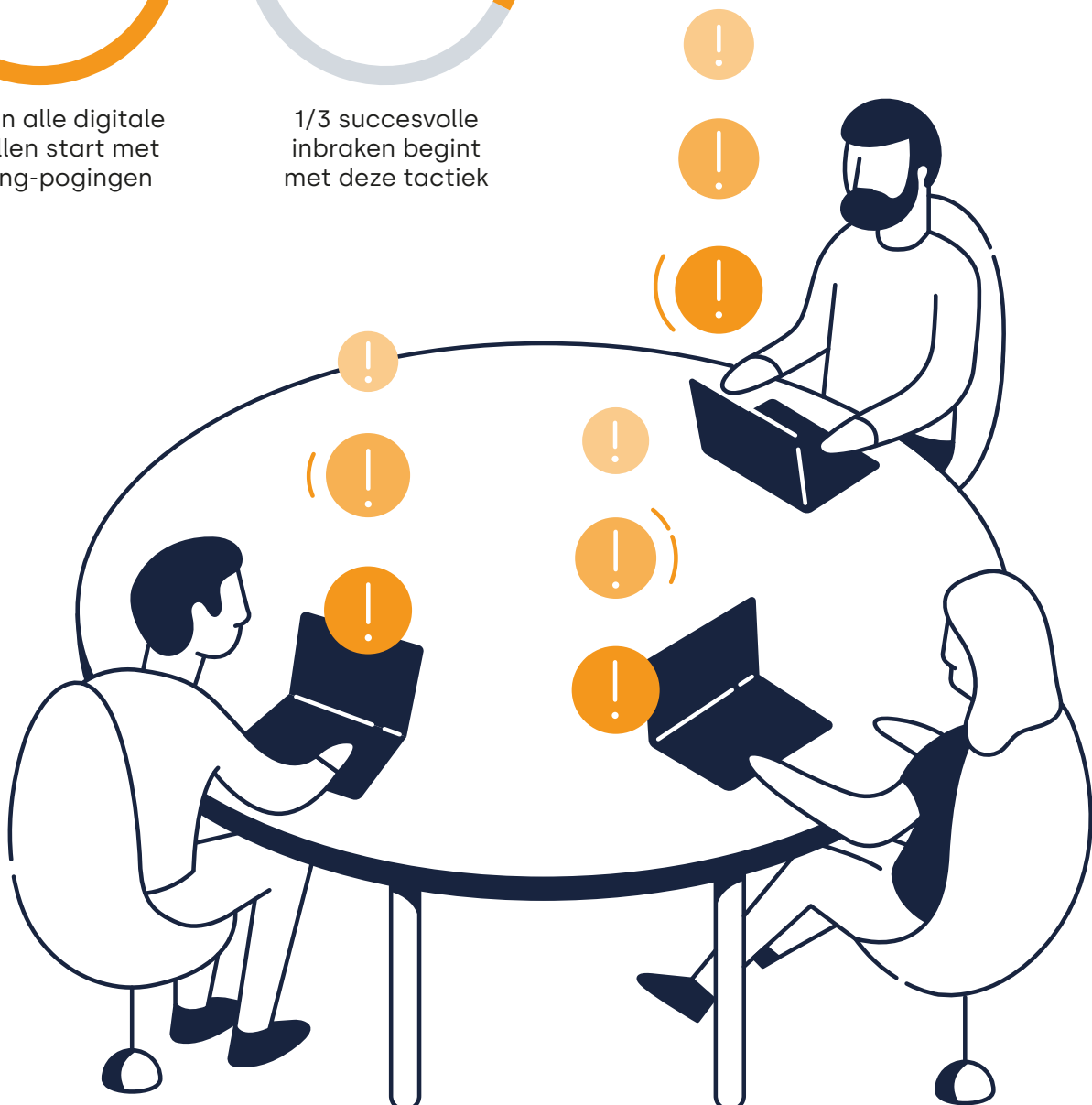
Phishing is de meest gebruikte aanvalsstrategie door hackers



90% van alle digitale aanvallen start met phishing-pogingen



1/3 succesvolle inbraken begint met deze tactiek



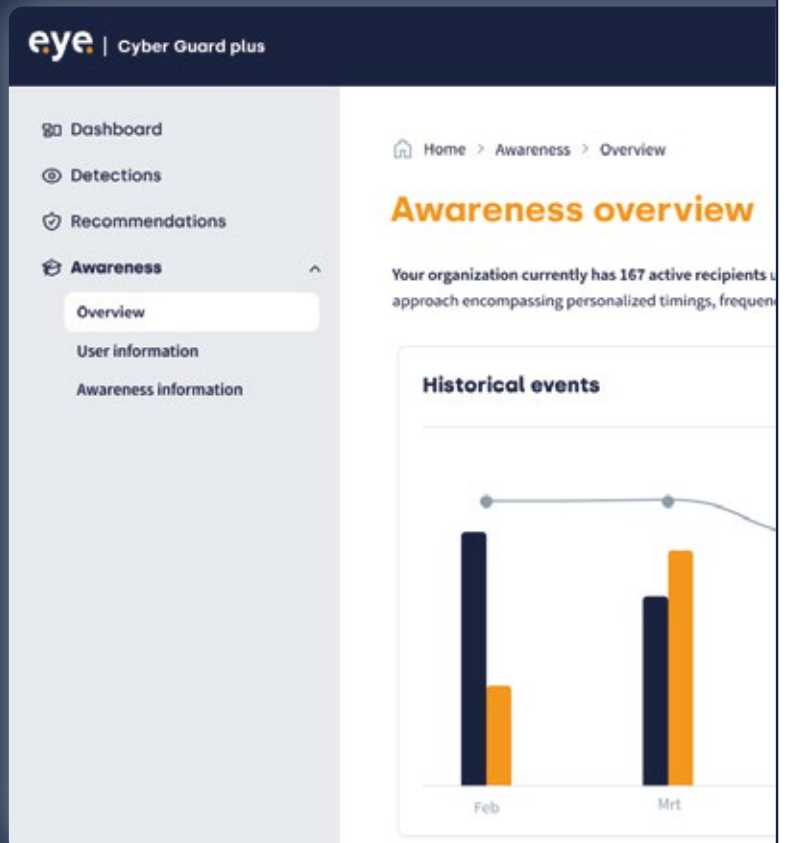
Wat als we van al jouw medewerkers menselijke firewalls konden maken?

Training moet realistisch zijn, gemakkelijk in te zetten en nog gemakkelijker te voltooien.



Verzeker je ervan dat je teams alert en beschermd zijn – gewoon in het vertrouwde Eye-portaal

- Nieuwe AI-gestuurde, geavanceerde phishing-simulaties, op maat gemaakt om echte bedreigingen na te bootsen
- Natuurlijke manier van leren, met mogelijke toevoeging van e-learning
- Meer controle over jouw beveiligingsactiviteiten
- Profiteer van deskundige beoordeling van phishing-resultaten
- Geen gecompliceerde implementaties – je kunt direct aan de slag via het Eye-portal



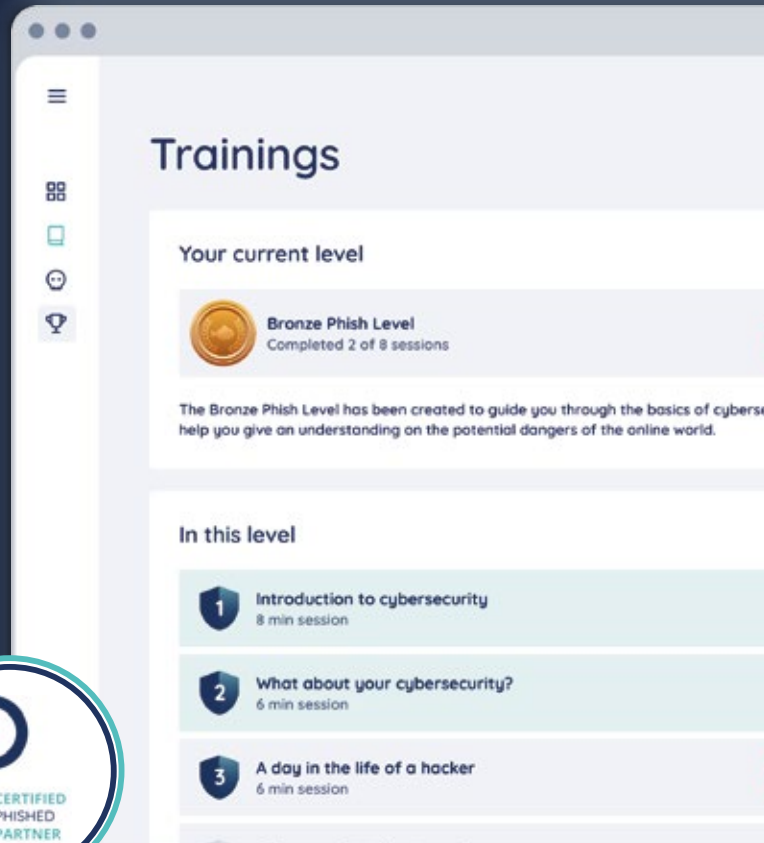
Wat maakt ons anders?

| Traditionele awareness-training |  |
|---|--|
| Gaat ervan uit dat werknemers belangstelling tonen | ✓ Hapklare lessen |
| Geen lesprogramma | ✓ Holistisch curriculum om gedrag te veranderen |
| Langdradige video's | ✓ Gebaseerd op neurowetenschappelijke principes |
| Certificering op basis van deelname | ✓ Certificering op basis van prestaties |
| Ellenlange theoretische teksten | ✓ Workflow-oefeningen |
|  Bewustzijn ≠ cyberbeveiligingstraining → cyberrisico's blijven |  Onderdeel van holistische cyberbeveiligingstraining |

Leren in hapklare brokken die gedachten en gedrag veranderen

Een extra trainingscurriculum in samenwerking met onderwijsexperts, ethische hackers en cyberwizards

- ✓ Vriendelijke herinneringen zorgen voor voortdurende vooruitgang
- ✓ Complimenten en beloningen garanderen de betrokkenheid van werknemers
- ✓ Competitieve elementen zorgen voor extra motivatie



The screenshot shows a web interface for a training program. The main heading is 'Trainings'. Below it, there's a section titled 'Your current level' which displays a gold medal icon and the text 'Bronze Phish Level' with 'Completed 2 of 8 sessions'. A descriptive paragraph follows: 'The Bronze Phish Level has been created to guide you through the basics of cybersecurity help you give an understanding on the potential dangers of the online world.' Below this, there's a section 'In this level' with a list of three items: 1. 'Introduction to cybersecurity' (8 min session), 2. 'What about your cybersecurity?' (6 min session), and 3. 'A day in the life of a hacker' (6 min session).

Neem naast cyber awareness ook deze stappen om je cyberrisico beter te beheersen

Cyberrisico wordt gezien als een van de grootste bedreigingen voor bedrijven. Om de kans op een cyberaanval te minimaliseren, is het belangrijk om je bedrijf weerbaarder te maken. Hier zijn zes stappen om je op weg te helpen:



Multi-Factor Authenticatie (MFA)

Multi-factor authenticatie is één must voor iedereen die met welk apparaat dan ook toegang heeft tot je netwerk.



Regelmatige updates en patches

Kritieke beveiligingspatches beschermen je bedrijf tegen aanvallen door bekende kwetsbaarheden in je software te corrigeren.



Beveiligde back-ups en herstel

Back-upoplossingen zijn essentieel voor jouw bedrijf. In het geval van een aanval kan je bedrijf de back-up van het systeem gebruiken in plaats van een duur losgeld te betalen.



Getest incidentbestrijdingsplan

Hoewel het doel is om nooit cyberaanvallen te ervaren, is het belangrijk om je voor te bereiden op een incident, zodat je de impact kunt beperken.



Bewustzijnstraining voor werknemers

Regelmatige bewustmakingstrainingen voor werknemers kunnen teamleden helpen om oplichting zoals phishing te herkennen en op de juiste manier te handelen.



Hardening van systeem- en cloudbeveiligingsconfiguratie

Op uw werkstations, servers en cloud moeten specifieke best practices voor beveiliging en configuratie zijn ingeschakeld.

Meer informatie?

Eye Security biedt een betaalbaar totaalpakket om jouw cyberrisico direct beheersbaar te maken. Als je wilt onderzoeken hoe cyberbestendig je vandaag de dag bent, scan dan de QR-code:

